

## Exemple de fiche de présentation d'un sol et de carte :

### PRINCIPALES CARACTERISTIQUES DES SOLS DE CHATEAU BADETTE

Sol calcaire de pente

Profil type de sol n° 8

Sol cartographié en : vert

#### Profil pédologique

**horizon A :** Texture : limono-argileuse  
Structure : polyédrique  
Couleur : ocre brun  
% de pierres : 0%

**horizon B :** Texture : argilo-limoneuse  
Structure : semi-massive  
Couleur : ocre crème  
% de pierre : 0%

**roche mère :**


colluvion d'argile calcaire de castillon

**minéraux fournis par la roche mère :**

potassium, Fer, phosphore et magnésium

**type de fines par altération :**

argiles granulaires



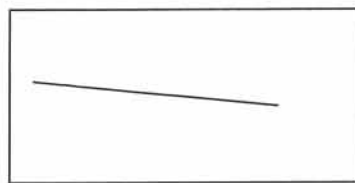
**Topographie :**

*pente faible nord*

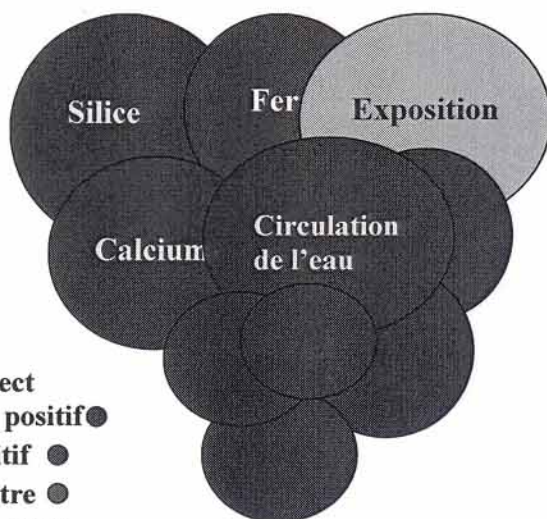
**Position dans la pente :**  
*intermédiaire*

**Station :**

*drainante*



#### Aspects qualitatifs du terroir



Aspect très positif ●

Positif ●

Neutre ●

négatif ○

#### Facteurs limitant la fertilité viticole

Potentiel de vigueur : *élevé*

Réduction / tassements : *néant*

Excès d'eau temporaire : *néant*

Risques de toxicité : *0*

Risque de chlorose possible : *0*

Carences possibles : *0*

Autres : *activité microbienne faible*

**Note qualitative 1 à 10 : 7**